

#### Jalousiesystem Easy Roll Plus 25

**Stabbreite 25mm:**

lieferbar in silberfarbig, Aluminium ummantelt und Aluminium-Edelstahlfinish ummantelt.

**Schrankmaße:**

Breiten ab 450mm bis 1200mm,  
Höhen ab 500mm bis 2300mm.

**Maßfertigung:**

in der Regel innerhalb von  
ca. 5-6 Werktagen.

# Möbel - Jalousiesystem EASY ROLL 25

### Rollladenmodul

Komplett vormontiertes Rollladenmodul Trägerlamellen aus Kunststoff, Silber beschichtet, Aluminium Silber belegt oder Aluminium Edelstahlfinish belegt.

Für vertikal laufende Rollläden  
Zum Einsetzen in Elemente mit 16/19mm Seitenstärke

Komplettset (auf Maß gefertigt) bestehend aus:

- 1 Stück komplettes Rollladenmodul EASY-ROLL mit vormontierter Ausgleichsmechanik, montierter Rollladenmatte DUO 25/8 mit Griffleistenprofil Typ 47.
- 2 Stück Träger- und Führungsprofile Kunststoff, zum Aufschrauben
- 2 Stück Vorbauprofile Kunststoff, zum Aufklipsen
- 1 Stück Blendenaufnahmeprofil Kunststoff, zum Aufschrauben
- 1 Stück Blendenprofil, zum Aufklipsen

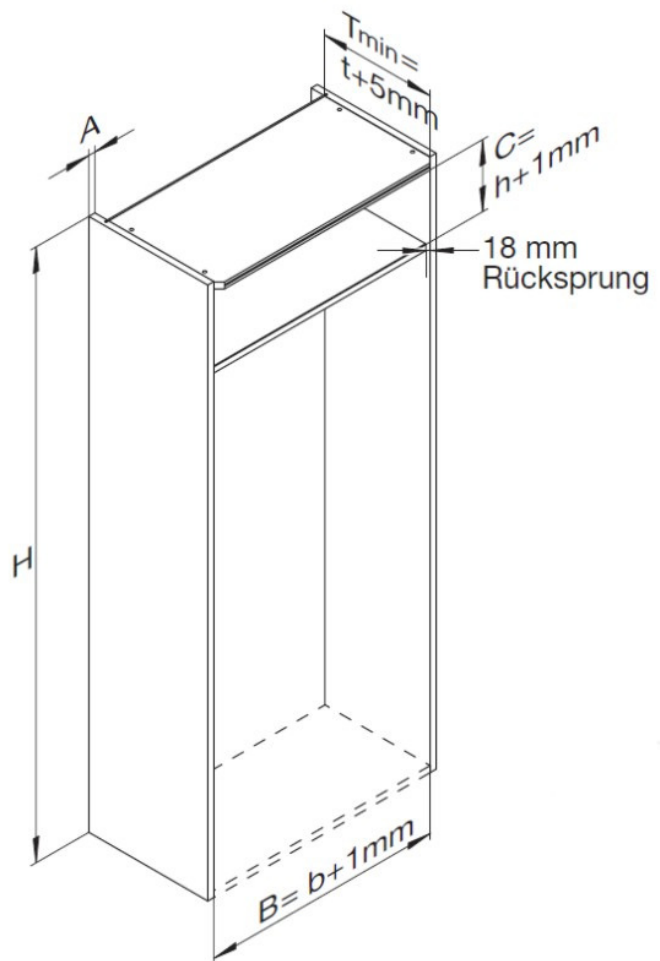
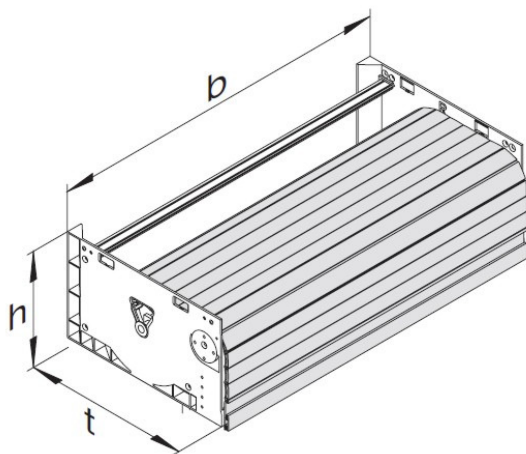


### Wir benötigen folgende Angaben:

lichte Korpusbreite \_\_\_\_\_ mm (**B**)

Schrankhöhe gesamt \_\_\_\_\_ mm (**H**)

- Aufsatzschrank /  Hängeschrank
- Oberfläche Silber
- Oberfläche Silber Aluminium ummantelt
- Oberfläche Edelstahlfinish Aluminium ummantelt



### Maße

Boxtiefe = 270mm

Boxbreite = lichte Schrankbreite -1mm

Boxhöhe\* = lichte Nischenhöhe -1mm

\* bei Schrankhöhe bis 1400mm = 172mm (Nische 173mm)

\* bei Schrankhöhe bis 2300mm = 224mm (Nische 225mm)

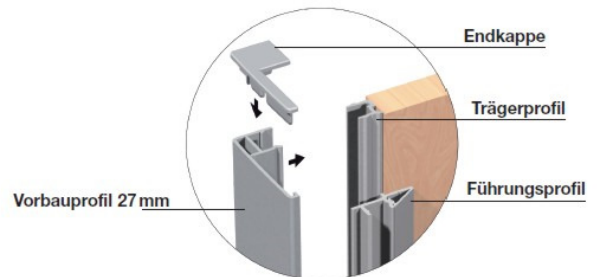


### Vorbauprofil (senkrecht)

Breite 27mm

bestehend aus:

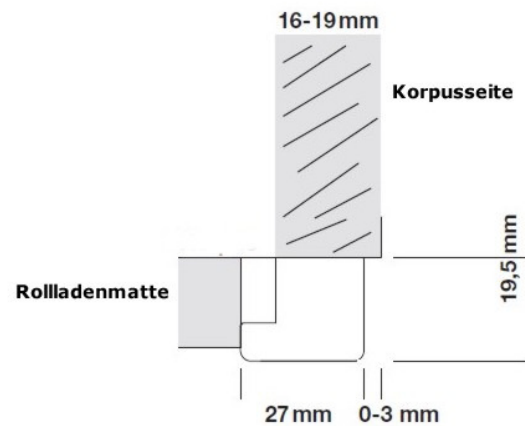
Trägerprofil, Führungsprofil, Vorbauprofil und Endkappen



### Vorbauprofil Maße

bei 16mm Seiten außen bündig

bei 19mm Seiten außen Fuge 3mm

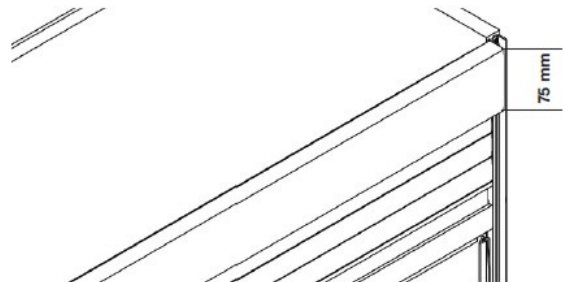


### Blendenprofil (waagrecht)

Höhe 75mm

bestehend aus:

Blendenaufnahmeprofil und Blendenprofil zum Aufclipsen



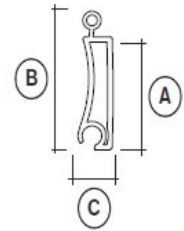
**Rollladenprofile**

Höhe 25mm (Sichtfläche)

Lieferbare Farben / Oberflächen:  
 Silberfarbig (Aluminiumfarbig)  
 Aluminium ummantelt Silber (EV1)  
 Aluminium ummantelt Edelstahlfinish



A	25 mm
B	30 mm
C	8 mm



**Griffprofil**

Typ 47

Lieferbare Farben / Oberflächen:  
 Silberfarbig (Aluminiumfarbig)  
 Aluminium ummantelt Silber (EV1)  
 Aluminium ummantelt Edelstahlfinish



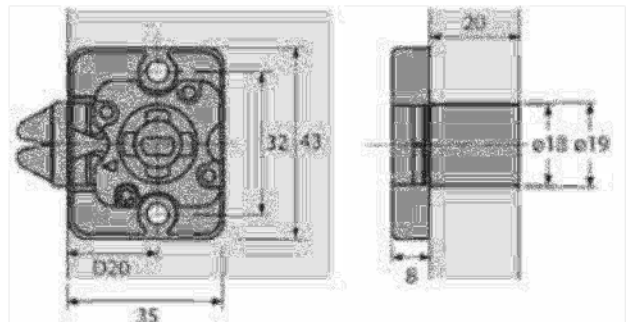
A	47 mm
B	55,3 mm
C	7,8 mm



**Zylinder Rollladenschloss**

vernickelt

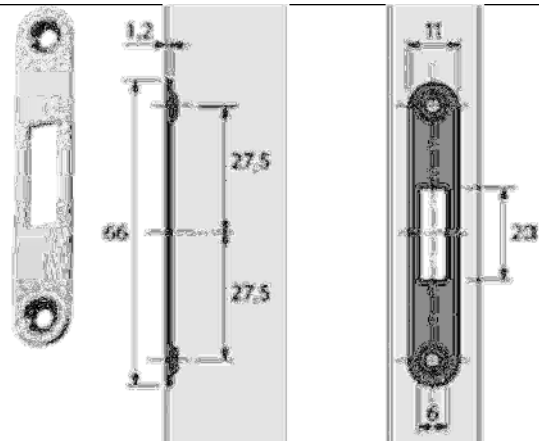
für auswechselbare Innenzylinder Z17  
 für Schließblech Typ 6195  
 rechts und links schließend  
 zum Anschrauben  
 mit Rosette



**Schließblech Typ 6195**

vernickelt

für Zylinder Rollladenschloss



## Montageanleitung Easy Roll 25

Komplettset (auf Maß gefertigt) bestehend aus:

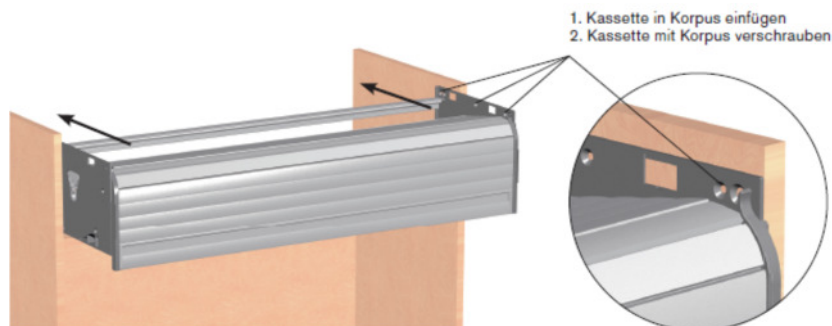
- 1 Stück komplettes Rollladenmodul EASY-ROLL mit vormontierter Ausgleichsmechanik, montierter Rollladenmatte DUO 25/8 mit Griffleistenprofil Typ 47.
- 2 Stück Träger- und Führungsprofile Kunststoff, zum Aufschrauben
- 2 Stück Vorbauprofile Kunststoff, zum Aufklipsen
- 1 Stück Blendenaufnahmeprofil Kunststoff, zum Aufschrauben
- 1 Stück Blendenprofil, zum Aufklipsen



### 1. Verpackungsmaterial entfernen



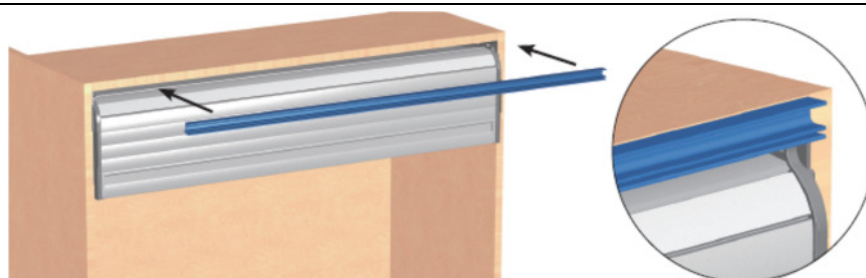
### 2. Box einsetzen und fixieren



### 3. Bauseitigen Deckel montieren




### 4. Trägerprofil für Blende montieren

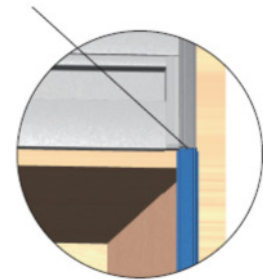





**5. Führungsprofil von innen verschrauben**



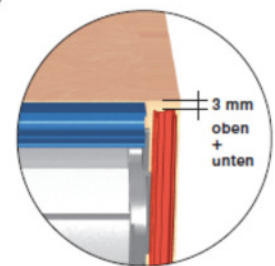
Bündig unter Kassettenführung



**6. Aufnahmeprofil von vorne ankleben und verschrauben**



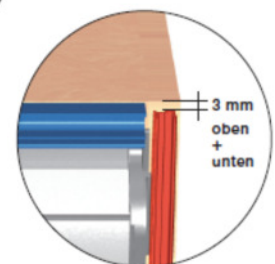
Bündig an Führungsprofil



**7. Abdeckprofil einclipen**

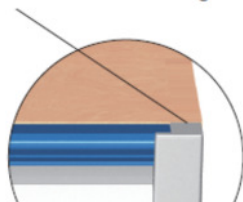


Bündig an Führungsprofil



**8. Anschlag für Blende einsetzen und Endkappen einclipen**

Oben und unten bündig mit Kappe



**9. Blende einclipen**

